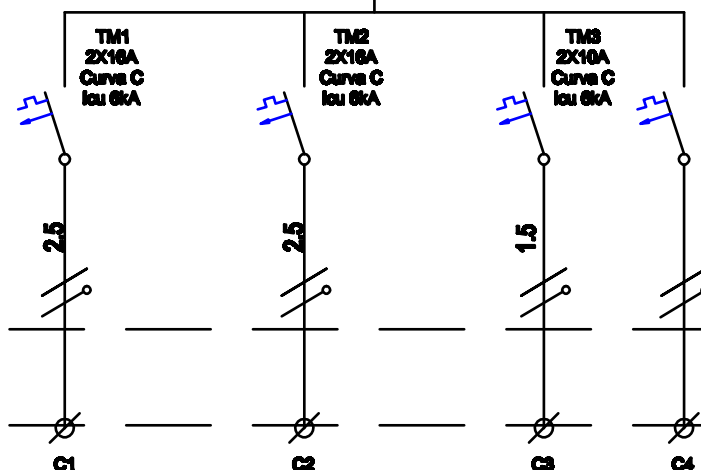
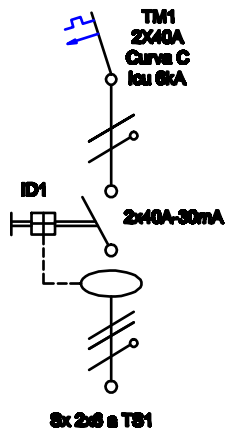




## MEDIDOR EPE



POTENCIA (KVA)				
CORRIENTE (A)				
CIRCUITO	C1	C2	C3	C4
CABLE TIPO	VN-2(1x2,5) PE-2,5	VN-2(1x2,5) PE-2,5		
LONGITUD (m)	8/N	8/N		
CIRCUITO	TOMAS COMUNES	BOMBA CENTRÍFUGA AIRE ACONDICIONADO	CIRCUITO ILUMINACIÓN	Reserva sin equipar

## PROTOTIPO

## VIVIENDA LINEAL - VL

## PLANO: INSTALACIONES - ESQUEMA UNIFILAR

DIBUJANTE ARQ. E.G. SANCHEZ	PROYECTO ARQ. E.G. SANCHEZ	SUB DIRECCION EST. Y PROYECTOS ARQ. SAUS	DIRECT. ORAL PLANIF. Y EJECUCION ARQ. SIMON	FECHA
			ESCALA PLANO	N° DE PLANO 12
<p>Santa Fe Provincia</p> <p>Dirección Provincial de Vivienda y Urbanismo 50 años construyendo hogares, concretando sueños.</p> <p>MINISTERIO DE INFRAESTRUCTURA, SERVICIOS PÚBLICOS Y HABITAT</p>			<p>DIRECCION PROVINCIAL DE VIVIENDA Y URBANISMO</p>	